

c o b a s

asset management

NEWSLETTER
JUN•26

Intervenciones

c o b a s

asset management

Value investing versus la era de la inteligencia artificial

Gonzalo Recarte, Director General de **Cobas AM**, ha participado en una nueva entrevista con el economista **Juan Ramón Rallo** para debatir sobre el impacto de la inteligencia artificial en los mercados y las implicaciones para la inversión en valor.

[Ver entrevista](#)



El buen momento del value investing

Juan Huerta, del Equipo de Gestión de **Cobas AM**, participó en una nueva edición del programa Tu Dinero Nunca Duerme de esRadio, una mesa redonda en la que compartió análisis y reflexiones junto a otros profesionales del sector sobre la situación actual de los mercados y las perspectivas para la inversión en valor.

[Escuchar debate](#)

Brainvestor

Arquitectura del ahorro: decisiones financieras inteligentes desde la neurolo-

¿Ahorramos porque queremos... o porque nuestro entorno nos lo pone fácil?

En teoría, todos sabemos que ahorrar es importante. Sin embargo, en la práctica, procrastinamos, postergamos aportaciones, evitamos revisar nuestras finanzas y terminamos priorizando recompensas inmediatas frente a objetivos a largo plazo... Y no es solo una cuestión de disciplina: nuestro cerebro está diseñado para ahorrar energía antes que dinero.

En este taller junto con **Paz Gómez Ferrer**, y **Rafael López** veremos cómo la psicología económica y la neuroeconomía explican muchas de las decisiones financieras que tomamos casi de forma automática.



[Ver vídeo del taller](#)

Automatiza tu ahorro con Braininvestor

En la app de Braininvestor encontrará contenido exclusivo sobre psicología financiera, hábitos de ahorro y toma de decisiones para ayudarle a desarrollar una mejor relación con el dinero



RENTABILIDADES

	En el mes	En el año	Desde inicio*
Cobas Internacional FI Clase A	↑ 1,5%	↑ 20,0%	↑ 90,3%
Cobas Internacional FI Clase B	↑ 1,5%	↑ 19,8%	↑ 126,9%
Cobas Internacional FI Clase C	↑ 1,5%	↑ 19,7%	↑ 96,7%
Cobas Internacional FI Clase D	↑ 1,4%	↑ 19,6%	↑ 203,0%
BBG Europe Developed Markets	↑ 2,9%	↑ 7,2% Clase A	↑ 38,0% Clase A
		↑ 7,2% Clase B	↑ 51,2% Clase B
		↑ 7,2% Clase C	↑ 111,1% Clase C
		↑ 7,2% Clase D	↑ 81,9% Clase D
Cobas Iberia FI Clase A	↓ -1,1%	↑ 7,9%	↑ 91,0%
Cobas Iberia FI Clase B	↓ -1,2%	↑ 7,8%	↑ 131,4%
Cobas Iberia FI Clase C	↓ -1,2%	↑ 7,7%	↑ 124,3%
Cobas Iberia FI Clase D	↓ -1,2%	↑ 7,6%	↑ 164,5%
80% IGBM +20% PSI	↑ 1,9%	↑ 8,8% Clase A	↑ 129,8% Clase B
		↑ 8,8% Clase B	↑ 160,1% Clase C
		↑ 8,8% Clase C	↑ 141,1% Clase D
		↑ 8,8% Clase D	

Datos a 31 de mayo de 2025. Les recordamos que rentabilidades pasadas no garantizan rentabilidades futuras. (*) Cobas Internacional FI Clase A 05/02/2024, Cobas Internacional FI Clase B 03/02/2022, Cobas Internacional FI Clase C 03/03/2017, Cobas Internacional FI Clase D 01/01/2021, Cobas Iberia FI Clase A 03/02/2024, Cobas Iberia FI Clase B 03/02/2022, Cobas Iberia FI Clase C 03/03/2017 y Cobas Iberia FI Clase D 01/01/2021.

Fondos de inversión

Denominación	Valor liquidativo	Potencial	Revalorización mes		Revalorización 2026		Revalorización inicio		PER	ROCE	Var	Patrimonio Mn€	Fecha de inicio
			Fondo	Índice de referencia	Fondo	Índice de referencia	Fondo	Índice de referencia					
Selección FI Clase A	192,6 €	99%	0,9%	2,9%	18,3%	7,2%	92,6%	38,0%	8,1x	29%	8,9%	1.147,6	05/02/2024
Selección FI Clase B	228,3 €	99%	0,9%	2,9%	18,2%	7,2%	128,3%	51,2%	8,1x	29%	8,9%	95,5	03/02/2022
Selección FI Clase C	204,7 €	99%	0,8%	2,9%	18,0%	7,2%	104,7%	134,8%	8,1x	29%	8,9%	71,3	14/10/2016
Selección FI Clase D	299,0 €	99%	0,8%	2,9%	17,9%	7,2%	199,0%	81,9%	8,1x	29%	8,9%	163,8	01/01/2021
Internacional FI Clase A	190,3 €	101%	1,5%	2,9%	20,0%	7,2%	90,3%	38,0%	7,8x	28%	9,1%	785,2	05/02/2024
Internacional FI Clase B	226,9 €	101%	1,5%	2,9%	19,8%	7,2%	126,9%	51,2%	7,8x	28%	9,1%	139,7	03/02/2022
Internacional FI Clase C	196,7 €	101%	1,5%	2,9%	19,7%	7,2%	96,7%	111,1%	7,8x	28%	9,1%	114,6	03/03/2017
Internacional FI Clase D	303,0 €	101%	1,4%	2,9%	19,6%	7,2%	203,0%	81,9%	7,8x	28%	9,1%	141,0	01/01/2021
Iberia FI Clase A	191,0 €	79%	-1,1%	1,9%	7,9%	8,8%	91,0%	90,7%	9,7x	34%	9,6%	57,0	05/02/2024
Iberia FI Clase B	231,4 €	79%	-1,2%	1,9%	7,8%	8,8%	131,4%	129,8%	9,7x	34%	9,6%	4,9	03/02/2022
Iberia FI Clase C	224,3 €	79%	-1,2%	1,9%	7,7%	8,8%	124,3%	160,1%	9,7x	34%	9,6%	9,2	03/03/2017
Iberia FI Clase D	220,2 €	79%	-1,2%	1,9%	7,6%	8,8%	164,5%	141,1%	9,7x	34%	9,6%	13,2	03/03/2017
Grandes Compañías FI Clase A	191,8 €	99%	3,8%	5,1%	21,7%	11,0%	91,8%	42,7%	8,4x	28%	9,4%	34,2	05/02/2024
Grandes Compañías FI Clase B	220,2 €	99%	3,7%	5,1%	21,7%	11,0%	120,2%	66,2%	8,4x	28%	9,4%	6,7	03/02/2022
Grandes Compañías FI Clase C	189,7 €	99%	3,7%	5,1%	21,6%	11,0%	89,7%	174,8%	8,4x	28%	9,4%	2,8	03/03/2017
Grandes Compañías FI Clase D	263,8 €	99%	3,7%	5,1%	21,6%	11,0%	163,8%	94,9%	8,4x	28%	9,4%	12,5	01/01/2021
Cobas Renta FI	134,6 €		0,5%	0,2%	7,8%	0,8%	35,1%	7,4%			1,7%	164,9	18/07/2017

Planes de pensiones

Denominación	Valor liquidativo	Potencial	Fondo	Índice de referencia	Fondo	Índice de referencia	Fondo	Índice de referencia	PER	ROCE	Var	Patrimonio Mn€	Fecha de inicio
Global PP	193,5 €	98%	0,8%	2,9%	18,2%	7,2%	93,5%	104,3%	8,1x	28%	8,9%	245,8	18/07/2017
Mixto Global PP	175,0 €	74%	0,8%	1,6%	14,5%	4,1%	75,0%	52,3%	8,1x	21%	6,6%	33,3	18/07/2017
Cobas Empleo 100 PPE	226,2 €	98%	0,8%		18,3%		126,2%		8,1x	28%	8,9%	3,7	23/06/2021
Cobas Autónomos PPES	199,0 €	98%	0,8%		18,3%		99,0%		8,1x	28%	8,9%	22,2	17/07/2023
Cobas Autónomos Renta PPES	99,6 €		-0,2%		-0,4%		-0,4%					0,2	29/12/2025

Datos a 31 de mayo 2026. El **valor objetivo** de nuestros fondos está basado en cálculos y estimaciones internas y Cobas AM no garantiza que su cálculo sea correcto ni que se vayan a alcanzar. Se invierte en valores que los gestores entienden infravalorados. No hay garantía de que dichos valores estén realmente infravalorados o que, siendo así, su cotización vaya a evolucionar en la forma esperada por los gestores. Rentabilidades pasadas no garantizan rentabilidades futuras. **Índices de referencia.** BBG Europe Developed Markets (EDMNE) para Cobas Selección FI, Cobas Internacional FI y Cobas Global PP. BBG Developed Markets (DMNE) para Cobas Grandes Compañías FI. ESATL Index 80% y PTANL Index 20% para Cobas Iberia FI. hasta el 31/12/2021 EONIA y a partir del 01/01/2022 €str para Cobas Renta FI. MSCI Europe Total Return Net 50% y hasta el 31/01/2021 EONIA y a partir del 01/01/2022 €str 50% para Cobas Mixto Global PP. **Ratios.** POTENCIAL: mejor escenario, es la diferencia entre el valor objetivo y el precio del mercado agregado de la cartera. Para calcular el valor objetivo, aplicamos un múltiplo al flujo de caja normalizando en base a estimaciones propias de cada compañía. VAR: pérdida máxima esperada mensual, calculado con la metodología Value at Risk 2,32 sigmas, nivel de confianza del 99% de la distribución normal a un mes (datos a 30/04/2026).PER: se calcula dividiendo la capitalización bursátil de cada compañía entre su flujo de caja normalizado en base a estimaciones propias. ROCE: se calcula dividiendo el resultado operativo normalizado en base a estimaciones propias, después de impuestos, entre el capital empleado (ex-fondo de comercio) para ver la rentabilidad del negocio.

MAYO

EN NUESTRAS COMPAÑÍAS

Datos a 31 de diciembre 2025



Atalaya Mining registró un EBITDA de 48 millones de euros en el primer trimestre. El periodo estuvo afectado operativamente por fuertes lluvias que redujeron la producción de cobre en Riotinto; sin embargo, el elevado precio del metal en el mercado compensó dicho impacto, permitiendo a la dirección mantener sus objetivos anuales y costes controlados.

Peso en cartera  **4,2%** Selección **4,1%** Internacional **4,4%** Ibérica **0,0%** Grandes Compañías

Golar LNG



Golar LNG reportó un EBITDA ajustado de 106 millones de dólares en el trimestre. Este resultado estuvo respaldado por la estabilidad operativa de las unidades Hilli y Gimi, en un entorno de mercado donde la demanda de infraestructura energética continúa condicionada por los conflictos geopolíticos en Ucrania y Oriente Medio.

Peso en cartera  **4,0%** Selección **4,7%** Internacional **0,0%** Ibérica **5,5%** Grandes Compañías



Derichebourg registró un incremento del 9,7% en su EBITDA recurrente semestral. El avance refleja la recuperación de los volúmenes de reciclaje y una mejora en los márgenes unitarios, factores que han llevado a la compañía a elevar su previsión anual a pesar del riesgo latente de desaceleración manufacturera en Europa.

Peso en cartera  **2,2%** Selección **2,5%** Internacional **0,0%** Ibérica **0,0%** Grandes Compañías

MAYO

EN NUESTRAS COMPAÑÍAS

Datos a 31 de diciembre 2025



TECNICAS REUNIDAS

Técnicas Reunidas incrementó sus ventas un 21% interanual debido al avance en la ejecución de los proyectos en cartera. Aunque el beneficio neto final acusó el impacto de una provisión extraordinaria de 45 millones de euros por el conflicto en Oriente Medio, la ausencia de cancelaciones permite mantener las estimaciones anuales.

Peso en cartera  **0,0%** Selec- **0,0%** Internacional **7,5%** Ibérica **0,0%** Grandes Compañías



DOMINION

Global Dominion reportó un crecimiento orgánico del 5,3% en el trimestre. Las desinversiones de activos no esenciales redujeron las cifras absolutas en comparación con el año anterior, en línea con una reestructuración planificada para concentrar el margen de la compañía en actividades de carácter recurrente.

Peso en cartera  **0,0%** Selección **0,0%** Internacional **34,5%** Ibérica **0,0%** Grandes Compañías



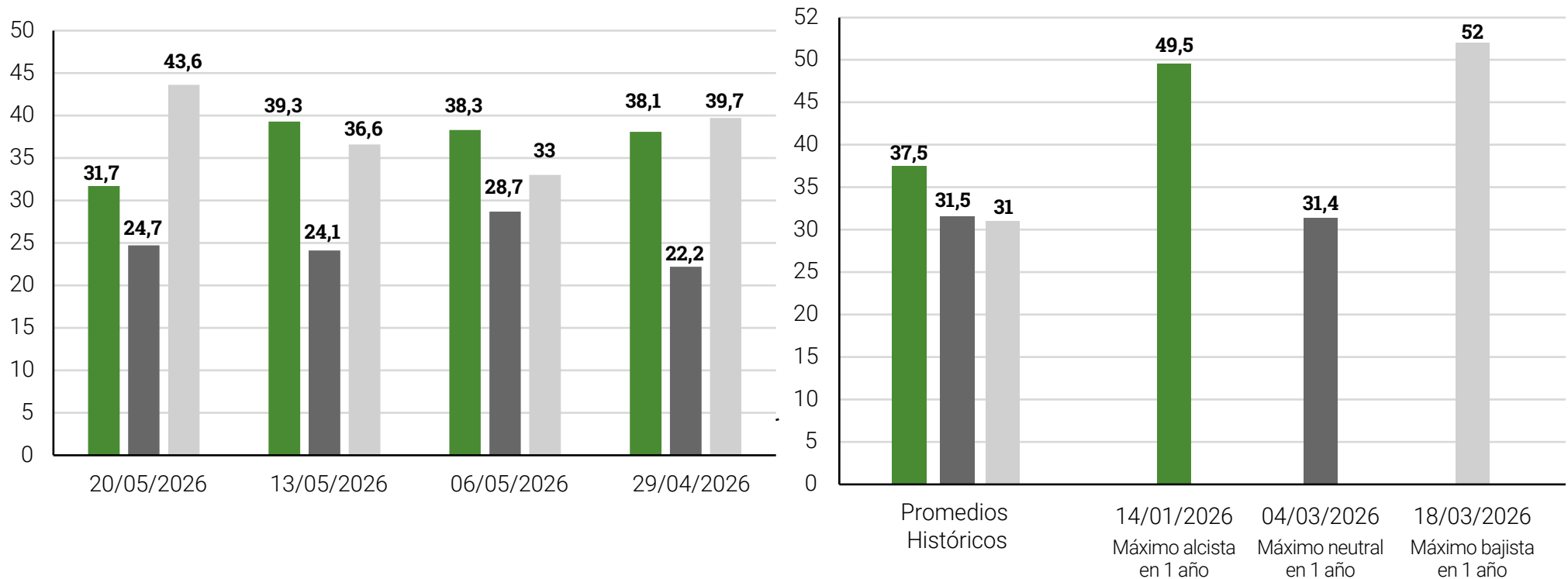
Viatris obtuvo un crecimiento operativo del 10% en su EBITDA ajustado. El desempeño en China y las medidas de eficiencia interna lograron estabilizar los resultados del trimestre, contrarrestando la presión competitiva en los precios de los medicamentos genéricos en los mercados desarrollados.

Peso en cartera  **0,0%** Selección **0,0%** Internacional **0,0%** Ibérica **6,1%** Grandes Compañías

Cuando el miedo domina el mercado, suelen aparecer oportunidades

¿Qué dirección creen los miembros de la AAI que tomará la bolsa en los próximos 6 meses?

■ Alcista ■ Neutral ■ Bajista




cobasam.com Fuente: AAI (American Association of Individual Investors) Investor Sentiment Survey.

El gráfico muestra el sentimiento de los inversores particulares estadounidenses según la encuesta semanal de la AAI (American Association of Individual Investors). Actualmente, el 43,6 % de los encuestados se declara bajista, frente a un 31,7 % alcista. Además, el nivel de pesimismo se encuentra muy por encima de su media histórica. En otras palabras: hoy hay más inversores esperando caídas que subidas en los mercados. Y aquí es donde entra en juego un aspecto que muchas veces pasa desapercibido: la psicología financiera.

El sentimiento del mercado cambia constantemente. Cuando las noticias son positivas y los mercados suben, la confianza aumenta y es fácil pensar que las subidas continuarán indefinidamente. Cuando ocurre lo contrario, el miedo se apodera de muchos inversores y la sensación predominante es que lo peor está por venir.

LA FAMILIA COMO ESCUELA FINANCIERA

Cómo gestionar el dinero en casa y educar a tus hijos para que prosperen en el futuro. Una buena gestión financiera familiar **construye estabilidad hoy y enseña a tus hijos a tomar mejores decisiones mañana.**



HÁBITOS HOY
Bienestar presente



EDUCACIÓN FINANCIERA
Mejores decisiones




DECISIONES INTELIGENTES
Menos estrés financiero




PROSPERIDAD FUTURA
Mas libertad y oportunidades


LOS 4 PRINCIPIOS QUE TODO HIJO DEBERÍA APRENDER



Gastar con intención
Diferenciar deseos y necesidades para **tomar mejores decisiones.**



Ahorrar
Posponer **recompensas** hoy para lograr **objetivos** mañana.



Compartir
El dinero también sirve para **ayudar** y **construir** relaciones.



Planificar
Pensar en el **futuro** e invertir para hacerlo posible.

LOS 5 OBJETIVOS DE UNA FAMILIA FINANCIERAMENTE SANA



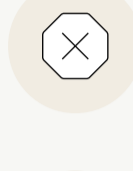
Generar ingresos
La base de todo. **Estabilidad** y **crecimiento** de los ingresos.




Controlar gastos
Un **presupuesto** nos da claridad y poder de decisión.



Fondo de emergencia
De **3 a 6 meses** de gastos para estar preparados.



Eliminar deudas innecesarias
Libérate del peso de las deudas de consumo.



Invertir a largo plazo
El **crecimiento compuesto** trabaja para tu familia.

La mejor herencia que puedes dejar a tus hijos no es dinero, es educación financiera.

Enséñales hoy a **tomar buenas decisiones** para que construyan un futuro lleno de oportunidades.

REGLA 50-30-20



- **50% NECESIDADES**
Gastos fijos y esenciales.
- **30% DESEOS**
Gastos variables y estilo de vida.
- **20% AHORRO E INVERSIÓN**
Construye tu futuro financiero.

No se trata de cuánto se gana, sino de cómo se gestiona lo que uno tiene.

QUÉ ENSEÑAR SEGUN SU EDAD

3-6 AÑOS

DESCUBRIR

- Diferenciar deseos y necesidades.
- Entender que las cosas tienen un coste.
- Elegir entre opciones.

7-10 AÑOS

PRACTICAR

- Paga semanal.
- 3 huchas: gastar, ahorrar, compartir.
- Ahorrar para objetivos concretos.

11-14 AÑOS

GESTIONAR

- Tomar decisiones con autonomía.
- Comprender las consecuencias.
- Presupuesto básico.

15-18 AÑOS

INVERTIR

- Cuenta bancaria y tarjeta.
- Interés compuesto.
- Primeros pasos en inversión.

+18 AÑOS

CONOLIDAR

- Objetivos a largo plazo.
- Fondo de emergencia.
- Invertir de forma sistemática.

¿Cogemos un taxi o vamos andando?

¿Necesito otro par de zapatillas?

¿Por qué ellos tienen una casa más grande?

¿Podemos ir a Disney World este verano?

Quiero la equipación completa de mi equipo favorito.

¿Qué harías diferente la próxima vez?

El interés compuesto trabaja en tu favor 24 horas, 365 días al año.

Todos mis amigos tienen el más caro...

Ahorrar también es elegir.

CÓMO HABLAR DE DINERO EN FAMILIA

QUÉ HACER

- ✓ Diferenciar deseos y necesidades.
- ✓ Entender que las cosas tienen un coste.
- ✓ Elegir entre opciones.

QUÉ EVITAR

- ✗ Diferenciar deseos y necesidades.
- ✗ Entender que las cosas tienen un coste.
- ✗ Elegir entre opciones.

2 ERRORES QUE PUEDEN PERJUDICAR SU APRENDIZAJE



RESCATARLOS SIEMPRE
Si les das más dinero cuando se quedan sin el, no aprenden responsabilidad ni consecuencias.



USAR EL DINERO COMO CASTIGO
Mezclar disciplina y finanzas impide que comprendan el valor del dinero y del esfuerzo.

CELEBRA EL PROCESO, NO SOLO EL RESULTADO

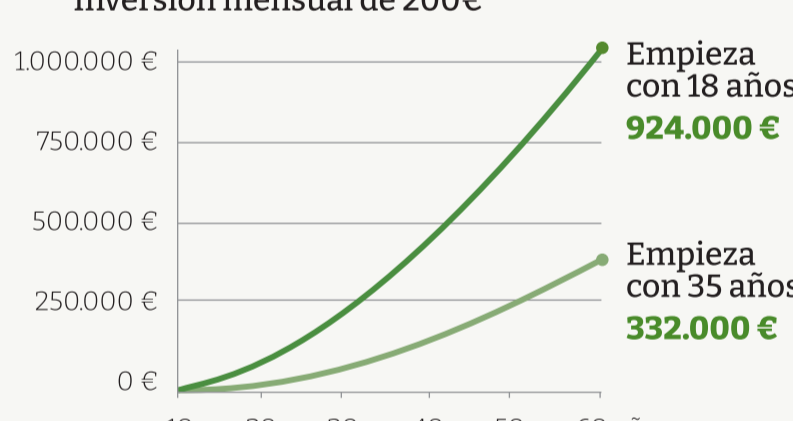


Elogia la constancia, el esfuerzo y las buenas decisiones, no el objeto conseguido. Así reforzarás hábitos que durarán toda su vida.

La disciplina de hoy construye la libertad de mañana.

EL PODER DEL TIEMPO*

Inversión mensual de 200€



El interés compuesto convierte el tiempo en el activo más valioso de un inversor.

*Ver aquí "La magia del Interés Compuesto"

RECURSOS PARA SEGUIR APRENDIENDO

valueschool

Value School
Formación financiera práctica y de calidad.

📍 [Valueschool.es](https://valueschool.es)

Brainvestor

Brainvestor
App gratuita de psicología financiera.

📍 [Brainvestor.es](https://brainvestor.es)

c o b a s

asset management

La Carta Kids Cobas AM
Carta trimestral para los inversores más jóvenes.

📍 [Leer Carta Kids](#)

TE LO CONTAMOS EN UN VÍDEO

La educación financiera de tus hijos no va de que sepan mucho de números. Va de que aprendan a tomar buenas decisiones con el dinero en casa, contigo, de forma sencilla y práctica.

Ver vídeo



EN...

c o b a s

asset management

PENSAMOS QUE CADA **DECISIÓN FINANCIERA** ES TAMBIÉN UNA **DECISIÓN FAMILIAR**.
AHORRAR HOY PUEDE PARECER UN **PEQUEÑO ESFUERZO**, PERO CON EL TIEMPO SE CONVIERTE EN **TRANQUILIDAD, OPORTUNIDADES Y BIENESTAR** PARA QUIENES MÁS NOS IMPORTAN.
EDUCAR FINANCIERAMENTE A NUESTROS HIJOS ES DARLES LA CAPACIDAD DE **CONSTRUIR SU FUTURO** CON AUTONOMÍA Y CONFIANZA.

Te recomendamos ahora leer el tema de nuestra newsletter pasada: "¿Qué es realmente ahorrar? Una estrategia para cuidar tu futuro."

Leer tema



🕒 11m 42s
COBAS AM
Las mayores salidas a bolsa de 2026
[VER VÍDEO](#) ▶



🕒 13m 09s
COBAS AM
El impuesto que no sabías que pagabas
[VER VÍDEO](#) ▶


PÍLDORAS VALUE

Suscríbese al canal de **Cobas AM** para estar informado de las novedades y nuevas publicaciones de vídeos donde divulgamos nuestra filosofía de inversión: 'value investing'.

SUSCRIBIRME



🕒 11m 10s
COBAS AM
Cómo educar financieramente a tus hijos para que prosperen en el futuro
[VER VÍDEO](#) ▶



🕒 07m 54s
COBAS AM
¿NVIDIA vale más que España?
[VER VÍDEO](#) ▶



EN EL BLOG

ENTRADAS CON VALOR

Si lo desea, puede participar en nuestro blog. Escríbanos a info@cobasam.com y envíenos su entrada. Si resulta publicada en esta sección, recibirá un ejemplar de la **Colección de Inversión Deusto Value School**. Por favor, es necesario que nos facilite su profesión y edad en su correo.



El sesgo del punto ciego

¿Por qué todos los seres humanos, si nos preguntaran, diríamos que estamos menos sesgados que la media? Todos tenemos sesgos. Tú también. Yo también. La diferencia está en quién lo reconoce y lo identifica.

[Leer post](#)

63 5 minutos



Sube el gasto de la Seguridad Social

La Seguridad Social ha destinado en este último mes de mayo un desembolso histórico de 14.365,8 millones de euros para el pago de las pensiones contributivas, lo que representa un incremento del 6,1% respecto al mismo periodo de 2025, según comunicó el Ministerio de Inclusión, Seguridad Social y Migraciones.

[Leer post](#)

63 5 minutos



SANTA COMBA

Una historia común de valores compartidos

Santa Comba Gestión es el holding familiar que impulsa un conjunto de iniciativas empresariales con un propósito común: promover la libertad de las personas a través del conocimiento. Bajo esta visión, integra proyectos comprometidas con la inversión a largo plazo, la formación y el impacto social.

c o b a s
a s s e t m a n a g e m e n t

cobasam.com



openvaluefoundation.org



valueschool.es



globalsocialimpact.es



palmharbourcapital.com



El pasado 2 de junio tuvimos la oportunidad de recibir a la **Better Hong Kong Foundation** durante su visita a Madrid.

Compartimos la evolución de nuestro proyecto desde sus inicios hasta lo que es hoy, poniendo el foco en los valores fundamentales que sustentan las distintas iniciativas de **Santa Comba**.

Además, concluimos la jornada hablando sobre la inversión en **Cobas AM** e intercambiando puntos de vista sobre las oportunidades de inversión en Europa y Asia.

Será un placer seguir construyendo puentes entre Hong Kong y Madrid.

El libro del mes

Las trampas del dinero

Ariely & Kreisler

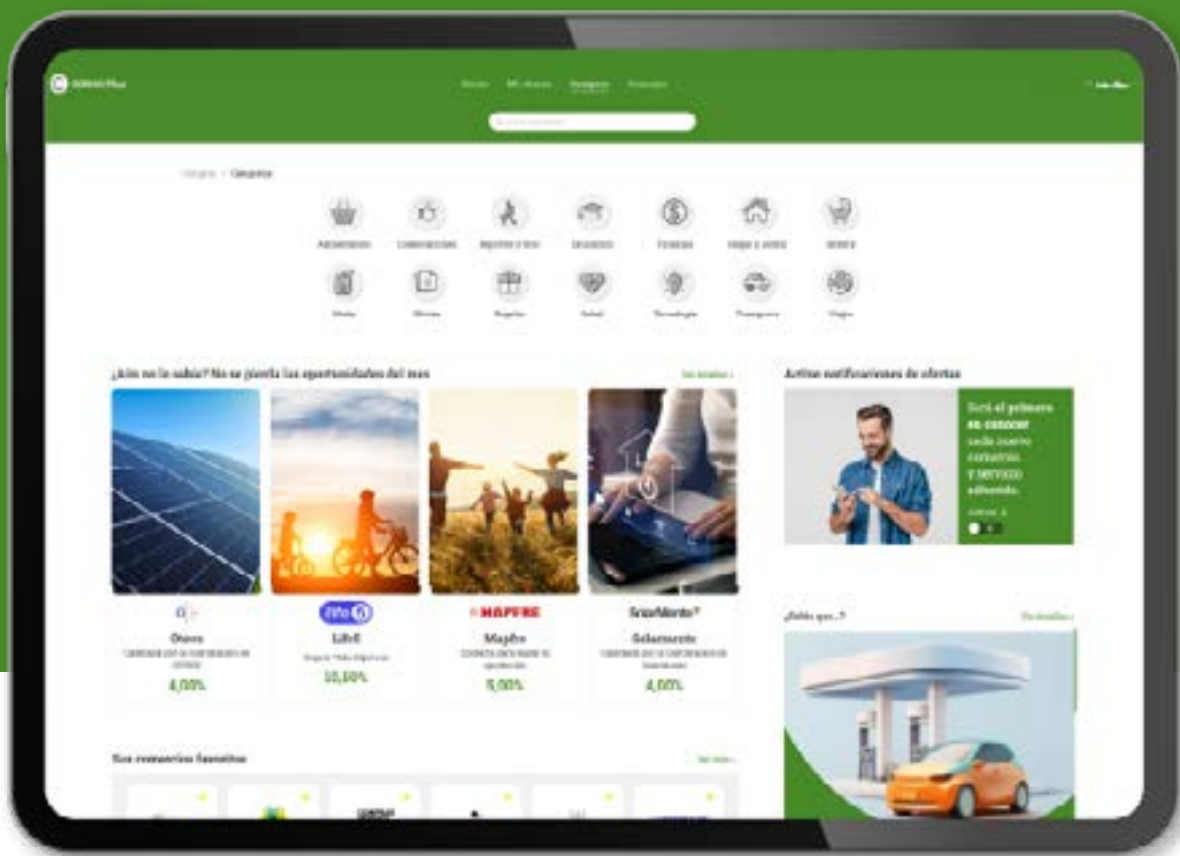
Las trampas del dinero

380 páginas

En cierto modo, todos estamos metidos en el volcán del dinero. Pensamos en el dinero gran parte del tiempo: cuánto tenemos, cuánto necesitamos, cómo ganar más, cómo conservar el que tenemos, y cuánto ganan, gastan y ahorran nuestros vecinos, amigos y colegas. Las malas decisiones en relación al dinero son uno de los sellos distintivos de la humanidad. Somos geniales a la hora de arruinar nuestras vidas financieras. Este libro pretende explorar algunos de los errores más comunes que cometemos en relación con el dinero, y, lo que es más importante, por qué cometemos estos errores.

[!\[\]\(8942d28dc4da2a769efbb41dc37c5a1c_img.jpg\) **Más información sobre el libro**](#)





cobas PLUS

Cada gasto suma a tus ahorros

**Compre como siempre,
ahorre como nunca.**

Descárguese gratis la app:



LA MAGIA DEL 'CASHBACK'

**Convierte tus compras online
en ahorro para tu jubilación.**

App gratuita desarrollada por **Cobas AM**
que **facilita el ahorro en planes de pensiones
individuales** a través de compras online.



ADVERTENCIA SOBRE FRAUDE DIGITAL

Campañas de suplantación de entidades financieras

Desde **Cobas AM**
le recordamos que:



Cobas AM nunca le pedirá
claves ni datos personales.



Cobas AM nunca le enviará
enlaces a través de SMS.



Cobas AM siempre contactará
con usted a través de los canales
habituales verificados.

En las últimas semanas se están produciendo campañas de suplantación de entidades financieras en la que terceros están enviando comunicaciones utilizando el nombre de dichas entidades financieras. Para **protegerse frente a este tipo de comunicaciones**, le recomendamos:

1. Verifique siempre la dirección web de cualquier enlace recibido. Los ciberdelincuentes suelen utilizar dominios que imitan el nombre de entidades legítimas, pero que contienen variaciones o direcciones desconocidas.

2. No acceda a enlaces recibidos por SMS si tiene dudas sobre su autenticidad. **Cobas AM** nunca le enviará enlaces a través de SMS. En caso de necesidad, acceda siempre a su área privada escribiendo directamente la dirección oficial de **Cobas AM** en su navegador.

3. Desconfíe de mensajes que le soliciten actuar con urgencia o que indiquen bloqueos, incidencias o verificaciones inmediatas.

4. No facilite contraseñas, códigos de verificación ni información personal a través de enlaces recibidos por SMS o correo electrónico.

Cobas AM siempre contactará con usted a través de los canales habituales verificados, al igual que las actividades de **Cobas Asset Management** y **Francisco García Paramés** siempre se comunicarán en nuestros perfiles oficiales corporativos.

IDEAS CON VALOR

El truco no consiste en aprender a confiar en las corazonadas, sino en disciplinarse para ignorarlas. Mantén las acciones mientras los fundamentales de la empresa no hayan cambiado.

Peter Lynch

Empresario e inversor estadounidense. Como gestor del fondo Magellan en Fidelity Investments consiguió una rentabilidad anual media del 29,2% entre 1977 y 1990, más que duplicando al S&P 500 y convirtiéndolo en el fondo más rentable del mundo.

Rentabilidad de **29,2%** durante 13 años



DESCUBRA NUESTRAS APPS GRATUITAS



services

c o b a s

asset management

Con la app gratuita de **Cobas AM**, puede **acceder a su área privada** para consultar sus fondos y planes, **realizar operaciones**, gestionar su cuenta y recibir notificaciones instantáneas. También puede **abrir una nueva cuenta** a través de un proceso de **onboarding 100% digital**.

 [Descargar para iPhone](#)

 [Descargar para Android](#)

services

Brainvestor

La app gratuita **Brainvestor** apoya a inversores en todas las etapas con **herramientas de psicología financiera**. En Cobas AM, fomentamos una comunidad de co-inversores preparados para hacer realidad sus estrategias de inversión, anticipando y gestionando las oportunidades y retos que depara el mercado.

 [Descargar para iPhone](#)


 [Descargar para Android](#)


services

cobas PLUS

Cada gasto suma a tus ahorros

Cobas PLUS es una herramienta gratuita desarrollada por **Cobas AM**, para facilitar el ahorro en planes de pensiones a través de la compra online con descuentos de productos variados, que cuentan con una serie de recompensas 'cashback'. **"Compra como siempre, ahorra como nunca"**

 [Descargar para iPhone](#)

 [Descargar para Android](#)



Información y condiciones legales

Pertenece a **Santa Comba Gestión SL**, holding familiar aglutinador de proyectos que fomenta la libertad de la persona desde el conocimiento. Más información en la web corporativa del grupo Santa Comba: www.santacombagestion.com

Este documento tiene carácter comercial y se suministra con fines exclusivamente informativos, no pudiendo ser considerado en ningún caso como un elemento contractual, una recomendación, un asesoramiento personalizado o una oferta. Tampoco puede considerarse como sustitutivo de los Datos Fundamentales del Inversor (DFI) o de cualquier otra información legal preceptiva que deberá ser consultada con carácter previo a cualquier decisión de inversión. En caso de discrepancia, la información legal prevalece. Toda esa información legal estará a su disposición en la sede de la Gestora y a través de la página web: www.cobasam.com. Las referencias realizadas a **Cobas Asset Management, S.G.I.I.C., S.A.** no pueden entenderse como generadoras de ningún tipo de obligación legal para dicha entidad.

Este documento incluye o puede incluir estimaciones o previsiones respecto a la

evolución del negocio en el futuro y a los resultados financieros, las cuales proceden de expectativas de **Cobas Asset Management, S.G.I.I.C., S.A.** y están expuestas a factores, riesgos y circunstancias que podrían afectar a los resultados financieros de forma que pueden no coincidir con las estimaciones y proyecciones. **Cobas Asset Management, S.G.I.I.C., S.A.** no se compromete a actualizar públicamente ni a comunicar la actualización del contenido de este documento si los hechos no son exactamente como se recogen en el presente o si se producen cambios en la información que contiene. Les recordamos, así mismo, que rentabilidades pasadas no garantizan rentabilidades futuras.

La entrega de este documento no supone la cesión de ningún derecho de propiedad intelectual o industrial sobre su contenido ni sobre ninguno de sus elementos integrantes, quedando expresamente prohibida su reproducción, transformación, distribución, comunicación pública, puesta a disposición, extracción, reutilización, reenvío o la utilización de cualquier naturaleza, por cualquier medio o procedimiento, de cualquiera de ellos, salvo en los casos en que esté legalmente permitido.